

Højde springer i Kvægnøglen 2019

I/S Rishøjgård




I/S Rishøjgård

- Henrik og Børge Jessen
- 4 ansatte
- 311 Holstein køer
- Jorden bortforpagtet
- Grovfoder købes ind
- Kvier på hotel
- Slogan "keep it simple"



Overblik



Stalden

- Alle malkende i en stald
- Malkestald og opsamlingsplads i enden af stalden
- Køerne opdelt i 3 hold:
 - 1+2. kalvs
 - Øvrige kalvs
 - Opstart + skåne hold på dybstrøelse i ca. 10 dage.
- 6 rækker senge med sand
- Fast gulv
- Fodergang inde i stalden



Malkning

- 2 x 24 malkestald med fast exit
- Faste malkerutiner
- 3 gange malkning



Fodring

Alt foder købes ind

- 3 kg/ts græs
- 7,5 kg/ts majs
- 3,6 Kg/ts sojaskrå
- 2,3 kg/ts rapskager
- 3,5 kg/ts A- blanding
- 1,8 kg/ts mask
- 2 kg/ts kartoffelafskær
- 0,3 rajgræs halm
- Mættet fedt 200 gram
- I alt 24,5 Kg/ts dag



Sundhed

	2019	2018	ændring
Sundhed			
Yverlidelser pr. årsko (Antal)	0,03	0,02	0,01
Pct. døde køer (%)	6,1	5,5	0,6
Dødfødte kalve (%)	5,9	4,9	1,0
Celletalsmålinger			
Celletal, Ydelseskontrol (Antal)	137	150	-13
Inficerede i alt (%)	16	21	-5
Nyinficerede i alt (%)	9	12	-3



Mælkeproduktion

Mælkeproduktionsudvikling

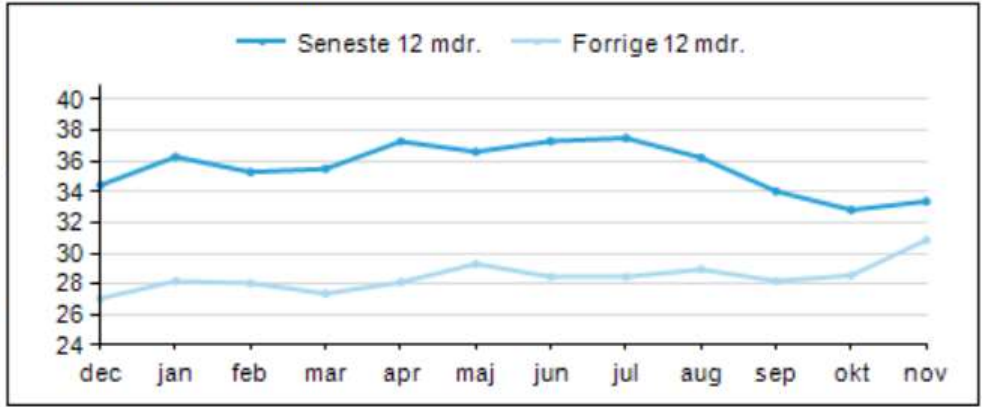
Årsydelse (kg EKM)

	Gns. pr. ko
Seneste 12 mdr. (dec 18 - nov 19)	12.966
Forrige 12 mdr. (dec 17 - nov 18)	10.391
Ændring	2.575

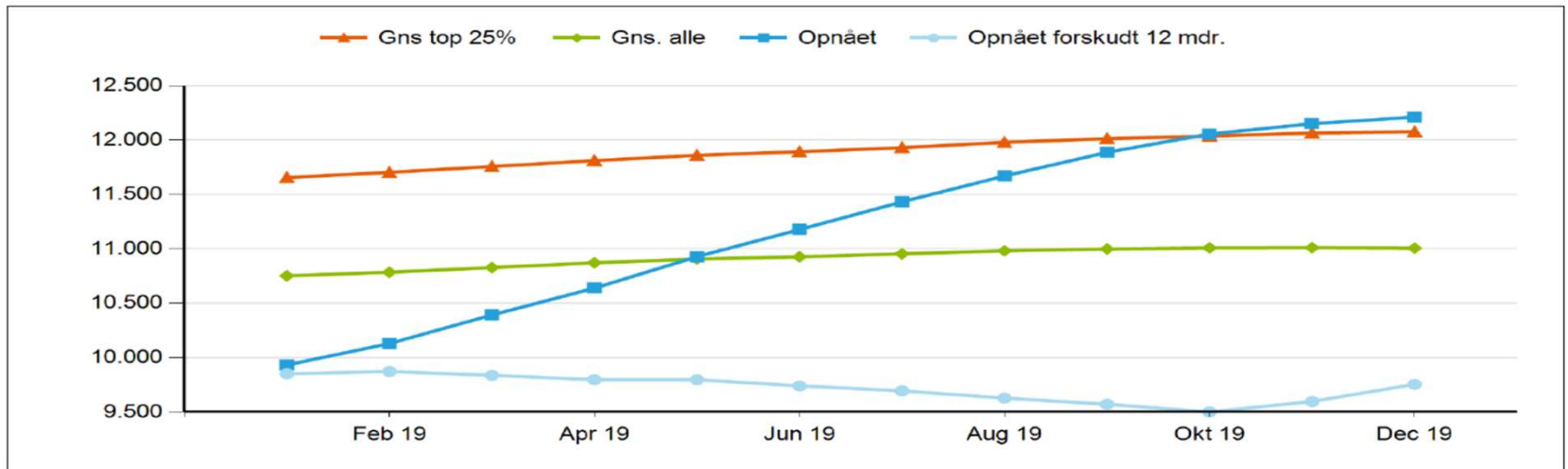
Dagsydelse (kg EKM)

	Gns. pr. ko
Seneste 12 mdr. (dec 18 - nov 19)	35,5
Forrige 12 mdr. (dec 17 - nov 18)	28,5
Ændring	7,1

Dagsydelse pr. ko (kg EKM)



Årsleverance pr. ko



Økonomi

KPO Rapport

Dækningsbidrag, pr. årsko inkl. opdræt

		Enhed	Opnået 01.01.2019 31.12.2019	Ref. periode 01.01.2018 31.12.2018	Ref. periode 01.01.2017 31.12.2017	Gns alle 01.01.2019 31.12.2019	Gns top 25% 01.01.2019 31.12.2019
Bruttoudbytte			33.976	28.459	30.024	31.462	34.735
Sum mælk		Kr	31.296	25.628	26.642	28.283	31.267
	Mælk salg	Kr	28.841	23.070	25.489	26.422	28.985
	Mælk kvalitetstillæg	Kr	1.016	880	187	693	902



Der er penge i god energiudnyttelse

Fodringsnøgletal for malkende

Nøgletal	Enhed	Opnået	Ref. periode	Ref. periode	Gns alle	Gns top 25%
		01.01.2019 31.12.2019	01.01.2018 31.12.2018	01.01.2017 31.12.2017	01.01.2019 31.12.2019	01.01.2019 31.12.2019
Energiudnyttelse	%	101,2	95,9	90,1	99,0	101,2



Fremtidige ideer

- Skal kvierne købes ind?
- Skal der bygges til kvier?
- Sandvasker?
- Går ideerne ind i "keep it simple"?



Stort tillykke til I/S Rishøjgård

KvægNøglen

DIPLOM
Højdespringer 2019

I/S Rishøjgård
Ændring i DB/årsdyr på
+ 4.191 kr.



